
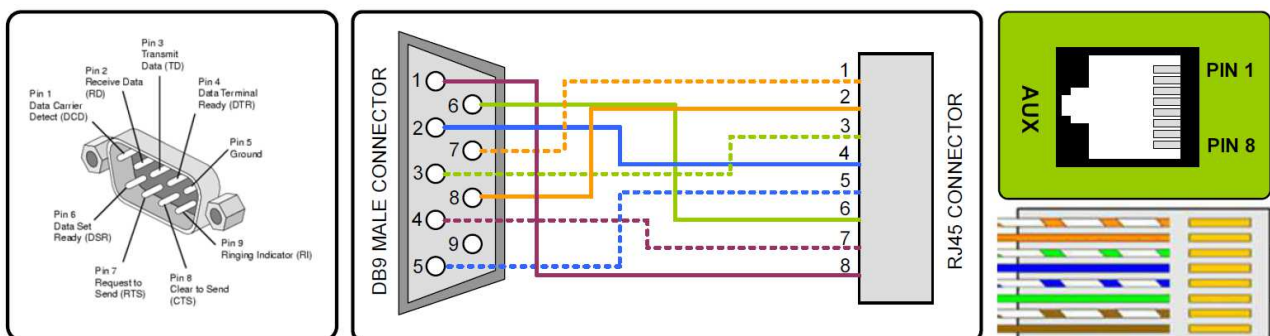


## Serielt interface kabel mellem et tilsluttet alarmpanel og tilslutnings-print for ATU – RJ45 konnektor

For at kunne tilslutte og overføre ekstra seriel information, fra et tilsluttet alarmpanel til en Info Kontrolcentral/Info Vagtcentral, skal der monteres et serielt interface kabel mellem alarmpanelet og et tilslutningsprint for ATU enheden. For at kunne anvende seriel transmission, skal der monteres en AddOn enhed på ATU'en for seriel transmission.

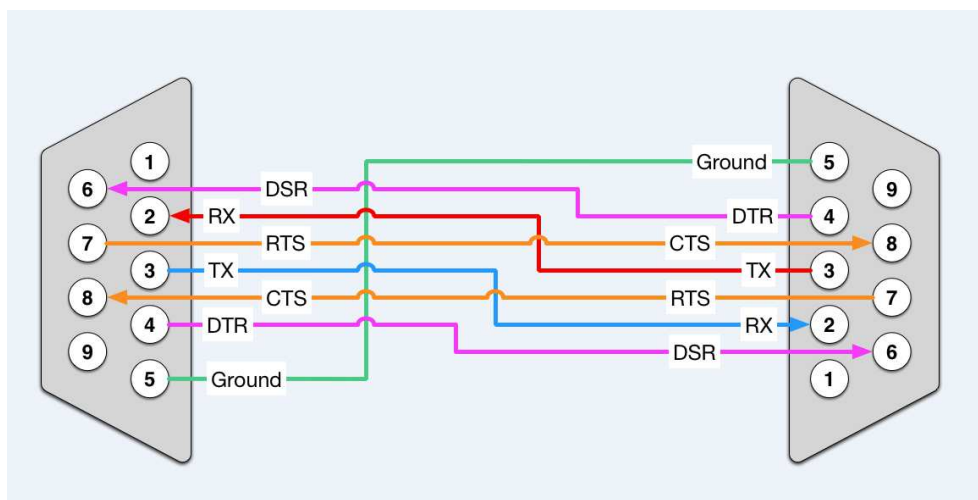


Denne beskrivelse er tilpasset til det anvendte tilslutningsprint med en RJ45 konnektor, nedenfor vises hvordan kablet fysisk opbygges imod et 9 polet SUB D stik.



Serielt interface kabel

For at der kan laves en test af forbindelsen og mod en PC skal der anvendes et 0-modemkabel i forlængelse af interfacekablet



0-Modemkabel